



1399:02:18 ساعت 16:46:44 پنج شنبه 18 اردیبهشت

به نام خدا
سیستم جامع دانشگاهی گلستان دانشگاه اردکان

کاربر : ارزو محمودی خروج

آموزش | دانشجویی | مالی و اداری | پیشخوان خدمت | ثبت نام | ارزشیابی | سیستم

دانشجویان گرامی، فرایند تسویه حساب در سامانه گلستان در دو بخش صورت می گیرد:
بخش اول در قسمت پیشخوان خدمت برای ارسال درخواست و تایید آن که طبق توضیحات این صفحه تا صفحه ۸ باید صورت پذیرد و شامل تایید استاد راهنما، مدیر گروه، رئیس دانشکده و آموزش دانشکده مربوطه می باشد.

بخش دوم در قسمت مالی و اداری بخش تسویه حساب دانشجویان می باشد که طی مراحل مشخص شده در صفحات ۹ الی ۱۱ قابل پیگیری می باشد و بعد از مراحل بخش اول به صورت خودکار به بخش دوم منتقل شده و دانشجویان عزیز طبق تصاویر صفحات ۹ الی ۱۱ می توانند در جریان فرایند تسویه حساب خود قرار گیرند.
پس خواهشمند است مراحل این فایل را به دقت مطالعه کرده و قبل از مراجعه حضوری این اقدامات را انجام داده و در صورت نیاز به دانشگاه مراجعه نمایند.

با تشکر از شما



بعد از ورود به سامانه
گلستان به قسمت پیشخوان
خدمت می روید

انتخاب سریع : پردازش گزارش شماره نام

آخرین ورود : 1399.02.18 ساعت 16:20



1399 پنج شنبه 18 اردیبهشت 16:47:25

به نام خدا
سیستم جامع دانشگاهی گلستان دانشگاه اردکان

کاربر: ارزو محمودی خروج

پیشخوان خدمت × منوی کاربر ×

پیشخوان خدمت


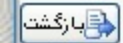
کاربر 205424 محمودی ارزو

پس از ورود به پیشخوان خدمت
گزینه اول یعنی فارغ التحصیلی را
انتخاب می کنید

شخصی

- فارغ التحصیلی
- تقاضای تغییر رشته داخلی
- درخواست بررسی مشکلات آموزشی
- درخواست دفاع
- درخواست تصویب موضوع و اساتید فعالیتهای آموزشی-پژوهشی
- درخواست کارآموزی

÷





1399 شنبه 18 اردیبهشت 16:47:52

به نام خدا
سیستم جامع دانشگاهی گلستان دانشگاه اردکان

کاربر : ارزو محمودی خروج

پیشخوان خدمت × منوی کاربر ×

پیشخوان خدمت

کاربر 205426 محمودی ارزو

[درخواست جدید](#)

انتخاب شده(0) | انتخاب همه | عدم انتخاب جستجو جاری

زمان	موضوع	فرستنده	عملیات	شخصی
				فارغ التحصیلی تقاضای تغییر رشته داخلی درخواست بررسی مشکلات آموزشی درخواست دفاع درخواست تصویب موضوع و اساتید فعالیتهای آموزشی-پژوهشی درخواست کارآموزی

در مرحله بعدی گزینه
درخواست جدید را
انتخاب می کنید

نمایش 0 - 0 از 0 صفحه 1 از 1 50

شروع مجدد جستجو

به نام خدا

درخواست فارغ التحصیلی

شماره دانشجو 9414123122 محمودي ارزو

نظام دانشجو

دانشکده	علوم انسانی و اجتماعی
گروه آموزشی	مدیریت دولتی
رشته	مدیریت دولتی
مقطع	کارشناسی
دوره	روزانه

مشخصات تحصیلی

آخرین ترم تحصیلی 3972
 تعداد واحد گذرانده دانشجو 139.00
 معدل کل 16.93

مشخصات پایان نامه دانشجو

شماره فعالیت

عنوان فارسی

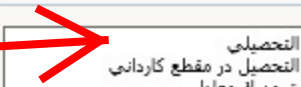
عنوان لاتین

مشخصات درخواست

نوع درخواست فارغ التحصیلی
 کد رهگیری ایران داک دریافت مدرک معادل فارغ التحصیل در مقطع کاردانی

توضیحات

در صفحه درخواست جدید باز شده،
 ابتدا نوع درخواست را مشخص کرده
 (فارغ التحصیلی) و سپس گزینه
 ایجاد را انتخاب می کنید



تغییرات بررسی
 ایجاد

به نام خدا

درخواست فارغ التحصیلی

شماره دانشجویی: 9414123122 محمودی ارزو

نظام دانشجو	علوم انسانی و اجتماعی
دانشکده	مدیریت دولتی
گروه آموزشی	مدیریت دولتی
رشته	مدیریت دولتی
مقطع	کارشناسی
دوره	روزانه

مشخصات تحصیلی	آخرین ترم تحصیلی: 3972
تعداد واحد گذرانده دانشجو	139.00
معدل کل	16.93

مشخصات پایان نامه دانشجو	شماره فعالیت: <input type="text"/>
عنوان فارسی	<input type="text"/>
عنوان لاتین	<input type="text"/>

مشخصات درخواست	نوع درخواست: فارغ التحصیلی
مقطع فارغ التحصیلی	کارشناسی
کد رهگیری ایران داك	<input type="text"/>

بعد از زدن دکمه ایجاد این پیام نمایش داده می شود که درخواست شما ایجاد شده و برای تایید درخواست دکمه بازگشت را کلیک کنید



بازگشت بازگشت

ایجاد بررسی تغییرات



1399/02/18 - 16:44:51 پنج شنبه 18 اردیبهشت 1399

کاربر : ارزو محمودی خروج

پیشخوان خدمت × منوی کاربر ×

پیشخوان خدمت

کاربر 205426 محمودی ارزو

[درخواست جدید](#)

انتخاب شده(0) | انتخاب همه | عدم انتخاب جستجو جاری

زمان	موضوع	فرستنده	عملیات	
1399/02/18 - 16:42	فارغ التحصیلی - تایید دانشجو - 9414123122 - ارزو محمودی	محمودی ارزو		1

- شخصی**
- فارغ التحصیلی
 - تقاضای تغییر رشته داخلی
 - درخواست بررسی مشکلات آموزشی
 - درخواست دفاع
 - درخواست تصویب موضوع و اساتید فعالیتهای آموزشی-پژوهشی
 - درخواست کارآموزی

در این مرحله گزینه تایید و ارسال (سبز رنگ) را انتخاب می کنید
اگر تمایل به ویرایش یا حذف درخواست را دارید
گزینه های بعدی را انتخاب کنید



نمایش 1 - 1 از 1

صفحه 1 از 1

شروع مجدد

جستجو



1399/02/18 - 16:49:58 پنج شنبه 18 اردیبهشت 1399

به نام خدا
سیستم جامع دانشگاهی گلستان - دانشگاه اردکان

کاربر : ارزو محمودی خروج
پیشخوان خدمت × منوی کاربر ×

پیشخوان خدمت

کاربر 205426 | محمودی ارزو

درخواست جدید

انتخاب شده(0) | انتخاب همه | عدم انتخاب جستجو جاری

زمان	موضوع	فرستنده	عملیات
1399/02/18 - 16:49	فارغ التحصیلی - تایید دانشجو - 9414123122 - ارزو محمودی	محمودی ارزو	1

- شخصی
- فارغ التحصیلی
 - تقاضای تغییر رشته داخلی
 - درخواست بررسی مشکلات آموزشی
 - درخواست دفاع
 - درخواست تصویب موضوع و اساتید فعالیتهای آموزشی-پژوهشی
 - درخواست کارآموزی

تایید و ارسال

توضیح

تایید و ارسال

تایید و ارسال را انتخاب می کنید .

حتما توجه کنید تا زمانی که این گزینه تایید و ارسال را انتخاب نکنید درخواست شما در جریان امضاها قرار نمی گیرد.



1399/02/18 - پنج شنبه 16:51:02

به نام خدا
سیستم جامع دانشگاهی گلستان - دانشگاه اردکان

کاربر: ارزو محمودی خروج

پیشخوان خدمت × منوی کاربر ×

پیشخوان خدمت

کاربر 205426 محمودی ارزو

درخواست جدید

زمان	موضوع	فرستنده	عملیات	انتخاب شده(0) انتخاب همه عدم انتخاب	جستجو	جاری
1399/02/18 - 16:49	فارغ التحصیلی - تایید دانشجو - 9414123122 - ارزو محمودی	محمودی ارزو		1		

اکنون درخواست شما ارسال و در جریان قرار گرفته است. با انتخاب پنجره کوچک کنار درخواست می توانید بفهمید درخواست تان در کدام مرحله و تحت تایید کدام واحد است.

لازم به ذکر است بعد از تایید این بخش به ترتیب توسط استاد راهنما، مدیر گروه، رئیس دانشکده و آموزش دانشکده؛ درخواست شما وارد بخش دوم طبق صفحات بعد می شود

شخصی

فارغ التحصیلی

تقاضای تغییر رشته داخلی

درخواست بررسی مشکلات آموزشی

درخواست دفاع

درخواست تصویب موضوع و اسانید فعالیتهای آموزشی-پژوهشی


درخواست کارآموزی

نمایش 1 - 1 از 1

50

1 از 1

صفحه 1





12:09:14 دوشنبه 22 اردیبهشت 1399

به نام خدا
سیستم جامع دانشگاهی گلستان دانشگاه اردکان

کاربر: ارزو محمودی خروج

آموزش مالی و اداری پیشخوان خدمت سیستم

تسویه حساب دانشجویان

تسویه حساب

گزارش های تسویه حساب

522- تسویه حسابهای مورد نیاز هر دانشجو

بعد از تایید در مراحل پیشخوان خدمت، به صورت خودکار درخواست تسویه حساب شما وارد این قسمت شده و بقیه مراحل در اینجا قابل پیگیری است و مسئولان هر بخش تاییدهای مربوط به بخش خود را انجام خواهند داد و چنانچه بدهی یا نیازی به حضور باشد در قسمت توضیحات مشخص خواهند کرد و باید مراجعه شود به ویژه برای تحویل کارت دانشجویی، شهریه، تغذیه و غیره

ابتدا از بخش مالی و اداری گزینه تسویه حساب دانشجویان بعد گزارش های تسویه حساب و بعد تسویه حساب های مورد نیاز هر دانشجو را انتخاب می کنید یا می توانید مستقیما در نوار پایین گزارش شماره ۵۲۲ را جستجو کنید

انتخاب سریع: پرداختش گزارش شماره نام



1399 دوشنبه 22 اردیبهشت 12:09:56

به نام خدا
سیستم جامع دانشگاهی گلستان دانشگاه اردکان

کاربر : ارزو محمودی خروج

متوی کاربر × تسویه حسابهای مورد نیاز هر دانشجو ×

522 _ تسویه حسابهای مورد نیاز هر دانشجو

پارامترهای خاص

عنوان فیلد	از مقدار	تا مقدار	عنوان فیلد	از مقدار	تا مقدار
وضعیت تسویه حساب	0		وضعیت پایان تسویه	0	
وضعیت کارت دانشجو			تعداد تسویه باقیمانده		

پارامترهای عام دانشجو

نمایش شکست	صعودی نزولی	شکست و مرتب سازی								عنوان فیلد	مقدار		
		1	2	3	4	5	6	7	8		تا	از	
										متبع گزارش		0	

پس از ورود به این صفحه (گزارش 522) گزینه مشاهده گزارش در پایین را انتخاب کرده و وضعیت تسویه حساب تان در بخش های مختلف مطابق تصویر صفحه بعد قابل مشاهده است



مشاهده گزارش
بیش فرض
دانشگاه اردکان





12:10:18 دوشنبه 22 اردیبهشت 1399

به نام خدا
سیستم جامع دانشگاهی گلستان دانشگاه اردکان

کاربر: ارزو محمودی خروج

منوی کاربر × تسویه حسابهای مورد نیاز هر دانشجو ×

دانشگاه اردکان

تسویه حسابهای مورد نیاز هر دانشجو

تاریخ آخرین تسویه حساب: ۱۳۹۹/۰۲/۲۲
تسویه حساب های باقیمانده: ۵
تاریخ تایید نهایی تسویه حساب:
تاریخ فراغت از تحصیل: ۱۳۹۸/۰۴/۲۲

وضعیت تسویه حساب در هر قسمت اینجا مشخص شده است و در قسمت توضیحات چنانچه بدیهکاری یا بیستانکاری یا نیازی به حضور باشد مشخص می گردد و قابل پیگیری می باشد

سیستم جامع دانشگاهی گلستان
شماره گزارش: ۵۲۲
شماره دانشجو: ۹۴۱۴۱۲۲۱۲۲
نام و نام خانوادگی: ارزو محمودی
مقطع: کارشناسی
دوره: روزانه
رشته: مدیریت دولتی
تاریخ ابطال کارت: ۱۳۹۹/۰۲/۲۰

ردیف	وضعیت تسویه	اداره تسویه کننده	موضوع تسویه حساب			دلیل لزوم تسویه	مستول تسویه / تلفن	جانشین / تلفن	تاریخ تسویه	مقدار / مبلغ	مسئول
			کد	شرح	توضیحات						
۱	عدم تسویه	اداره امور خوابگاه ها	۳	تسویه امور خوابگاه		احمدی قزوینی الهه) (۳۳۳۴۰۸۰۸)				اداره	
۲	عدم تسویه	اداره تغذیه	۴	تسویه اداره تغذیه		شاه محمدی محمدحسن) (۳۹۱۲۴۱۱)				اداره	
۳	عدم تسویه	حراست دانشگاه	۷	تحويل کارت دانشجویی		پوردهقان اردکان رضا)				اداره	
۴	عدم تسویه	اداره رفاه دانشجویان دانشگاه	۱۱	صندوق حضرت ابوالفضل		طالعی اردکانی عصمت (۳۳۳۴۲۲۲۸)				اداره	
۵	عدم تسویه	اداره رفاه دانشجویان دانشگاه	۱۴	صندوق رفاه دانشجویان		پورعاصی فائزه) (۳۳۳۴۰۹۱۸)				اداره	

قابل توجه دانشجویان کارشناسی ارشد که پایان نامه دارند جهت تسویه حساب به صفحات بعد هم حتما توجه کنند



از آنجا که دانشجویان کارشناسی ارشد پایان نامه دارند و یکی از مراحل اصلی تسویه حساب مربوط به فایل های پایان نامه می باشد بایستی حتما فایل های مربوطه را در سامانه ثنا بارگذاری کنند. برای بارگذاری و تسویه این قسمت لطفا مراحل زیر را مطالعه و انجام دهید. لازم به ذکر است دیگر مثل گذشته نیازی به تحویل سی دی یا نسخه چاپی نمی باشد
بسمه تعالی

مراحل بارگذاری پایان نامه در سامانه کتابخانه توسط دانشجو جهت تسویه حساب

** قبل از ورود به سامانه ابتدا فایل های مورد نیاز شامل ورد پایان نامه، پی دی اف پایان نامه، پی دی اف بیست صفحه ابتدایی و پی دی اف گواهی پذیرش پایان نامه در ایرانداک را آماده فرمائید.**

لطفا به دقت مراحل زیر را دنبال و به توضیحات هر قسمت توجه فرمائید.

۱- در صفحه اصلی دانشگاه، از قسمت "سامانه ها" وارد "سامانه کتابخانه" شوید.



۲- مطابق شکل های زیر با نام کاربری و کلمه عبور کتابخانه خود وارد سامانه شوید. در صورتی که نام کاربری و کلمه عبور کتابخانه ندارید با مسئول کتابخانه مرکزی هماهنگ کنید تا برای شما یک حساب کاربری ایجاد شود. شماره تماس با مسئول کتابخانه نیز در گوشه سمت راست بالای تصویر بعدی قابل مشاهده است.



ورود به سیستم

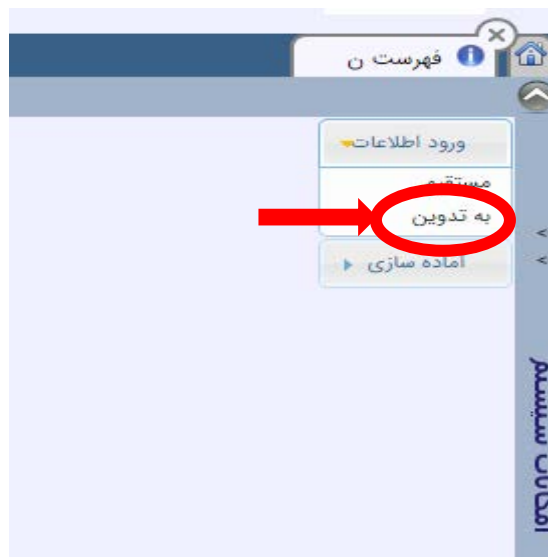

نام کاربری

مرا بخاطر بسپار

فراموشی رمز عبور درخواست عضویت

۳- پس از ورود به سامانه، مسیر زیر را دنبال کنید:

منو اصلی ← فهرست نویسی ← به تدوین ← انتخاب پایگاه برای ورود اطلاعات تدوین



در این قسمت باید از زبانه‌های کشویی مربوطه "پایان نامه‌های فارسی" و "ورود اطلاعات" را انتخاب و بر روی علامت کلیک کنید.

انتخاب پایگاه برای ورود اطلاعات تدوین : پایان نامه های فارسی | ورود اطلاعات

۴- پس از ورود به صفحه زیر تمام فیلدها به جز **کد پایان نامه** را پر کنید. کد پایان نامه توسط مسئول کتابخانه وارد می شود.

پایان نامه
ورود و تصحیح داده ها

کد پایان نامه

عنوان

عنوان به انگلیسی



نام نویسنده اصلی

نام خانوادگی | نام | Family | Name

نام خانوادگی اصلی

گروه

دانشگاه


برای وارد کردن نام نویسنده اصلی بر روی علامت  کلیک کنید و فیلدهای مربوطه را پر کنید. در نهایت بر روی علامت ذخیره  کلیک کنید. برای تغییر زبان از کلید F2 استفاده کنید.

نام خانوادگی اصلی

نام خانوادگی | نام | Family | Name

زیر فیلدهای فیلد نویسنده اصلی

نام خانوادگی	حمیدی
نام	رضا
Family	Hamidi
Name	Reza

اطلاعات دقیق اساتید راهنما و مشاور همانگونه که قبلا توضیح داده شد وارد شود. در صورت داشتن بیش از یک استاد راهنما یا مشاور، پس از وارد کردن مشخصات استاد اول مجدداً بر روی علامت  کلیک کنید.

در قسمت مشخصات ظاهری می توانید تعداد صفحات پایان نامه را به عنوان مثال به صورت ۲۶۰ وارد کنید. در قسمت یادداشت نیز در صورت لزوم توضیحات لازم برای مسئول کتابخانه آورده می شود.

رشته تحصیلی	تاریخ دفاع *
استاد راهنما	نام خانوادگی نام Family Name
استاد مشاور	نام خانوادگی نام Family Name
مشخصات ظاهری	
پادداشت	پادداشت
کلیدواژه فارسی	کلیدواژه لاتین
چکیده	Keywords
چکیده انگلیسی	

بهتر است قبل از شروع فرایند بارگذاری، فایل های لازم شامل فایل ورد کامل پایان نامه، پی دی اف کامل پایان نامه، پی دی اف ۲۰ صفحه ابتدایی (از صفحه چکیده ۲۰ صفحه را شامل شود) و گواهی پذیرش نهایی ایرانداک تهیه و بارگذاری شود. برای اینکار ابتدا روبروی هر فایل بر روی گزینه "انتخاب فایل" کلیک کرده و فایل مورد نظر را از مسیر مورد نظر فراخوانی کرده و در نهایت روی گزینه "بارگذاری" کلیک نمائید.

انتخاب فایل	من کامل (Word)
انتخاب فایل	من کامل (pdf)
انتخاب فایل	بیست صفحه اول (pdf)
انتخاب فایل	فرم پذیرش ایرانداک (pdf)
تاریخ ورود اطلاعات	وردکننده اطلاعات
	شماره تماس *

پس از تکمیل و بارگذاری تمام فیلدها در بالای همین صفحه بر روی گزینه  کلیک کنید.

با نمایش پیغام زیر فرایند بارگذاری پایان نامه توسط دانشجو به پایان می‌رسد.

lib.ardakan.ac.ir says

رکورد جدید با موفقیت ذخیره شد

OK

بعد از اتمام بارگذاری می توانید منتظر بررسی و تایید آن در همان گزارش ۵۲۲ باشید

در نهایت بر روی گزینه ok کلیک نمائید.