

به نام خدا

مراحل بارگذاری پایان نامه در سامانه کتابخانه توسط دانشجو

**** قبل از ورود به سامانه ابتدا فایل های مورد نیاز شامل ورد پایان نامه، پی دی اف پایان نامه، پی دی اف بیست صفحه ابتدایی و پی دی اف پذیرش ایرانداک را آماده فرمائید.****

لطفا به دقت مراحل زیر را دنبال و به توضیحات هر قسمت توجه فرمائید.

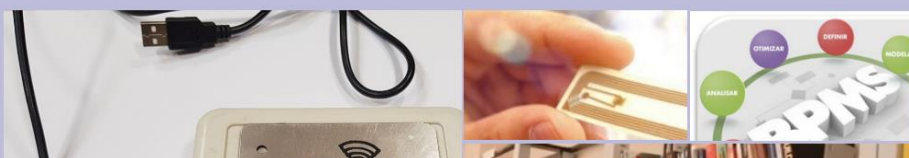
۱- در صفحه اصلی دانشگاه، از قسمت "سامانه ها" وارد "سامانه کتابخانه" شوید.



۲- مطابق شکل های زیر با نام کاربری و کلمه عبور کتابخانه خود وارد سامانه شوید. در صورتی که نام کاربری و کلمه عبور کتابخانه ندارید با مسئول کتابخانه مرکزی هماهنگ کنید تا برای شما یک حساب کاربری ایجاد شود.



محلی بودن در برابر جهانی بودن

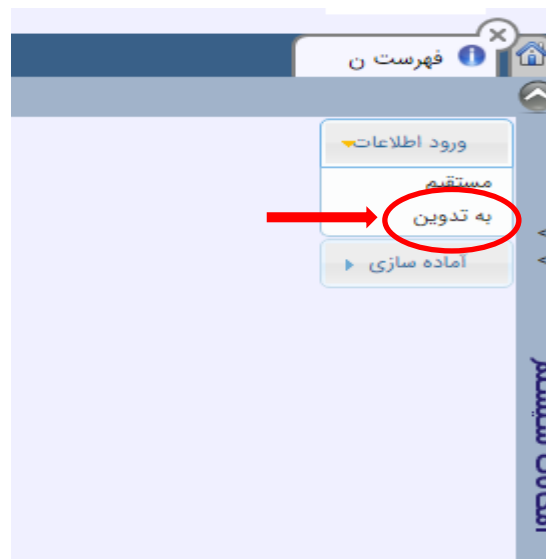




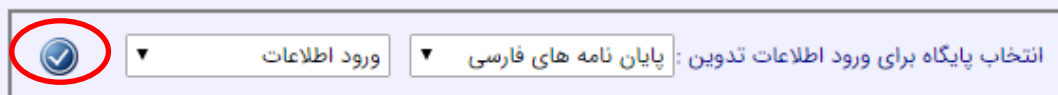
۳- پس از ورود به سامانه، مسیر زیر را دنبال کنید:

منو اصلی ← فهرست نویسی ← به تدوین ← انتخاب پایگاه برای ورود اطلاعات تدوین





در این قسمت باید از زبانه‌های کشویی مربوطه "پایان نامه‌های فارسی" و "ورود اطلاعات" را انتخاب و بر روی علامت کلیک کنید.



۴- پس از ورود به صفحه زیر تمام فیلدها به جز **کد پایان نامه** را پر کنید. کد پایان نامه توسط مسئول کتابخانه وارد می‌شود.

ذخیره

پایان نامه

ورود و نصح داده ها

کد پایان نامه



عنوان

عنوان به انگلیسی

نویسنده اصلی

دانشگاه

| Name | Family | نام خانوادگی |
|------|--------|--------------|
| | | |


برای وارد کردن نام نویسنده اصلی بر روی علامت  کلیک کنید و فیلدهای مربوطه را پر کنید. در نهایت بر روی علامت ذخیره  کلیک کنید. برای تغییر زبان از کلید F2 استفاده کنید.

نویسنده اصلی

| Name | Family | نام خانوادگی |
|------|--------|--------------|
| | | |

زیر فیلدهای فیلد نویسنده اصلی

| | | |
|---|--------|--------------|
| ▼ | حمیدی | نام خانوادگی |
| ▼ | رضا | نام |
| ▼ | Hamidi | Family |
| ▼ | Reza | Name |

اطلاعات دقیق اساتید راهنما و مشاور همانگونه که قبلا توضیح داده شد وارد شود. در صورت داشتن بیش از یک استاد راهنما یا مشاور، پس از وارد کردن مشخصات استاد اول مجدداً بر روی علامت  کلیک کنید.

در قسمت مشخصات ظاهری می‌توانید تعداد صفحات پایان نامه را به عنوان مثال به صورت ۲۶۰ص وارد کنید. در قسمت یادداشت نیز در صورت لزوم توضیحات لازم برای مسئول کتابخانه آورده می‌شود.

| رشته تحصیلی | <input type="text"/> | | | | | | |
|----------------------|---|----------------------|----------------------|--------------|----------------------|----------------------|----------------------|
| استاد راهنما | <table border="1"> <thead> <tr> <th>Name</th> <th>Family</th> <th>نام خانوادگی</th> </tr> </thead> <tbody> <tr> <td colspan="3"><input type="text"/></td> </tr> </tbody> </table> | Name | Family | نام خانوادگی | <input type="text"/> | | |
| Name | Family | نام خانوادگی | | | | | |
| <input type="text"/> | | | | | | | |
| استاد مشاور | <table border="1"> <thead> <tr> <th>Name</th> <th>Family</th> <th>نام خانوادگی</th> </tr> </thead> <tbody> <tr> <td colspan="3"><input type="text"/></td> </tr> </tbody> </table> | Name | Family | نام خانوادگی | <input type="text"/> | | |
| Name | Family | نام خانوادگی | | | | | |
| <input type="text"/> | | | | | | | |
| مشخصات ظاهری | <input type="text"/> | | | | | | |
| پادداشت | <table border="1"> <thead> <tr> <th>پادداشت</th> </tr> </thead> <tbody> <tr> <td><input type="text"/></td> </tr> </tbody> </table> | پادداشت | <input type="text"/> | | | | |
| پادداشت | | | | | | | |
| <input type="text"/> | | | | | | | |
| کلیدواژه فارسی | <table border="1"> <thead> <tr> <th>Keywords</th> <th>کلیدواژه لاتین</th> <th>کلیدواژه</th> </tr> </thead> <tbody> <tr> <td><input type="text"/></td> <td><input type="text"/></td> <td><input type="text"/></td> </tr> </tbody> </table> | Keywords | کلیدواژه لاتین | کلیدواژه | <input type="text"/> | <input type="text"/> | <input type="text"/> |
| Keywords | کلیدواژه لاتین | کلیدواژه | | | | | |
| <input type="text"/> | <input type="text"/> | <input type="text"/> | | | | | |
| چکیده | <input type="text"/> | | | | | | |
| چکیده انگلیسی | <input type="text"/> | | | | | | |

بهتر است قبل از شروع فرایند بارگذاری، فایل های لازم شامل فایل ورد کامل پایان نامه (صورتجلسه دفاع و فرم آت/آت ۱۷ که امضا شده باشد باید در این فایل موجود باشد)، پی دی اف کامل پایان نامه (صورتجلسه دفاع و فرم آت/آت ۱۷ که امضا شده باشد باید در این فایل موجود باشد)، پی دی اف ۲۰ صفحه ابتدایی (از ابتدای پایان نامه تا صفحه ۲۰ پایان نامه) و فرم پذیرش ایرانداک تهیه و بارگذاری شود. برای اینکار ابتدا روبروی هر فایل بر روی گزینه "انتخاب فایل" کلیک کرده و فایل مورد نظر را از مسیر مورد نظر فراخوانی کرده و در نهایت روی گزینه "بارگذاری" کلیک نمائید.

| | |
|-------------------|----------------------------|
| انتخاب فایل | من کامل (Word _) |
| انتخاب فایل | من کامل (pdf) * |
| انتخاب فایل | بسیست صفحه اوراق (pdf) * |
| انتخاب فایل | فرم پذیرش ایراندات (pdf) * |
| وردرکننده اطلاعات | <input type="text"/> |
| شماره تماس * | <input type="text"/> |

پس از تکمیل و بارگذاری تمام فیلدها در بالای همین صفحه بر روی گزینه  کلیک کنید.

با نمایش پیغام زیر فرایند بارگذاری پایان نامه توسط دانشجو به پایان می‌رسد.

lib.ardakan.ac.ir says

رکورد جدید با موفقیت ذخیره شد

OK

در نهایت بر روی گزینه ok کلیک نمایید.